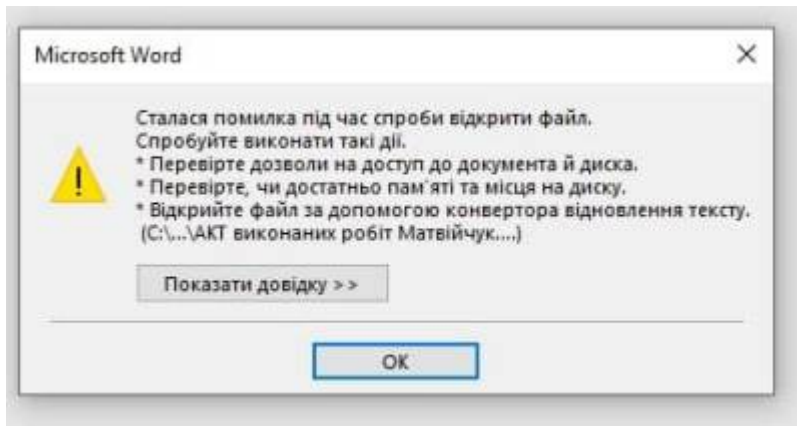


Помилка при відкритті файлів завантажених з мережі в Microsoft Office

Проблема

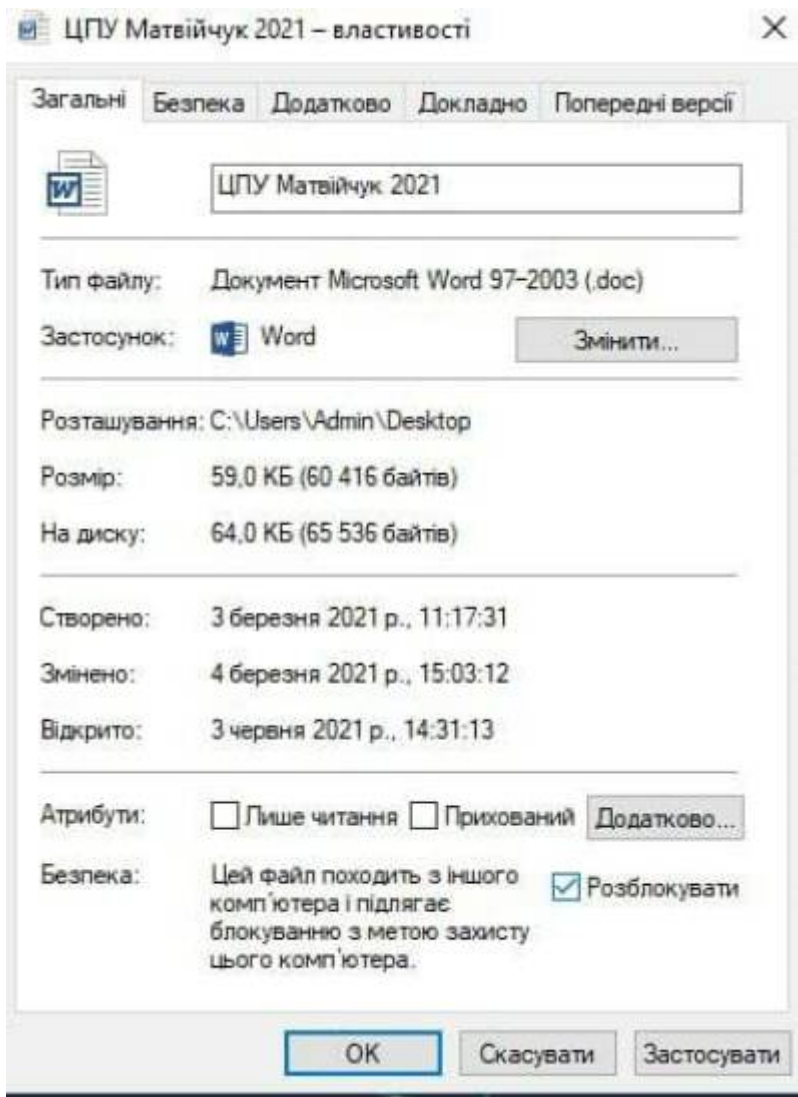
Іноколи при відкритті файлів завантажених з мережі, чи інших ПК Microsoft Office вибиває помилку, вона може мати різний вигляд. Наприклад



Насправді її дуже легко виправити

Рішення

- Клацаємо по такому файлу правою кнопкою мишки
- Обираємо пункт властивості
- Ставимо галочку "Розблокувати"
- Тиснемо "ОК"

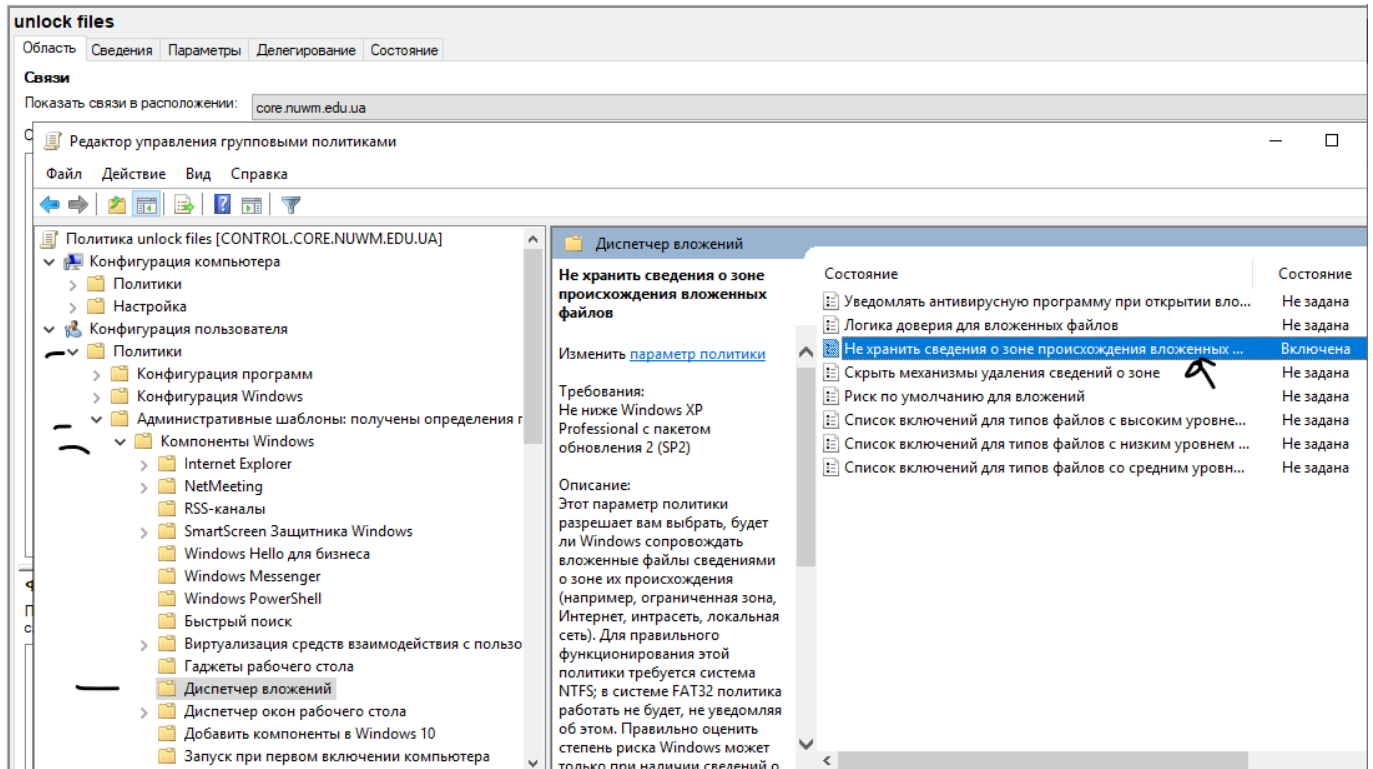


Увага! Дії, що тут описані можуть зменшити захищеність вашого ПК

Відключення через Групові політики

Тиснемо WIN+R й вписуємо gpedit.msc

Далі проходимо наступним шляхом



Конфігурація користувача → Адміністративні шаблони → Компоненти Windows → Диспетчер вкладень

Знаходимо пункт "Не зберігати дані про зону походження вкладених файлів" і вмикаємо цю політику

Політика вимкне блокування для нових файлів.

Для вже завантажених файлів можна відкрити "Список включень для файлів з низьким рівнем ризику"

Після увімкнення прописуємо розширення файлів, з якими є проблеми - наприклад ".xlsx,.docx,.xls,.doc"

From:

<https://wiki.djal.in/> - IT - wiki

Permanent link:

https://wiki.djal.in/doku.php/faq/pomilka_pri_vidkritti_fajliv_zavantazhenix_z_merezhi

Last update: 2021/06/09 12:01

