

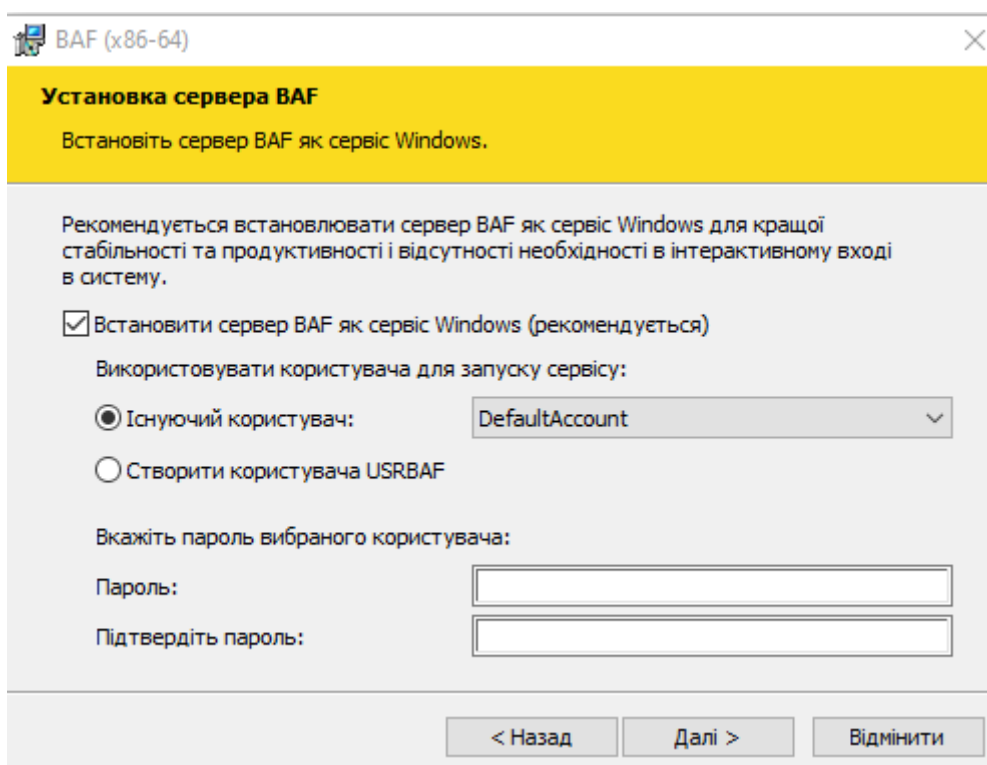
Платформа BAF - 1С з новим обличчям

Проблеми

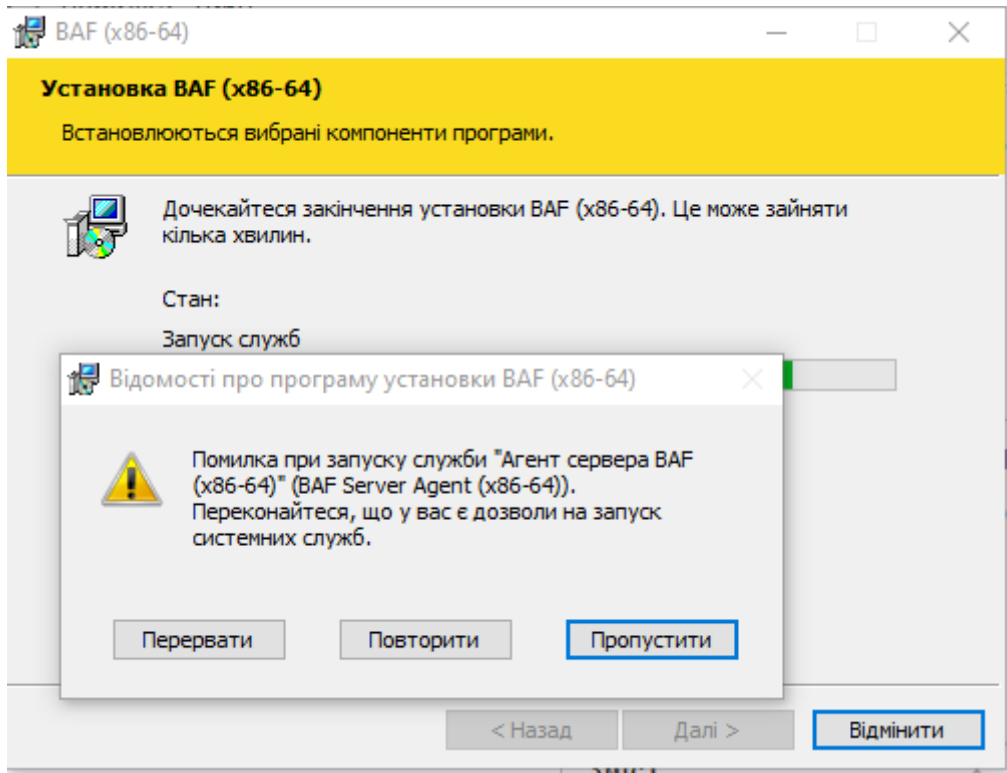
Не запускається служба | Помилка 1069

Після встановлення, чи інколи й під час, не вдається запустити службу. При ручному запуску показує помилку 1069 .

Це відбувається коли інсталятор не може запустити службу, також буває коли не вказати користувача при інсталяції

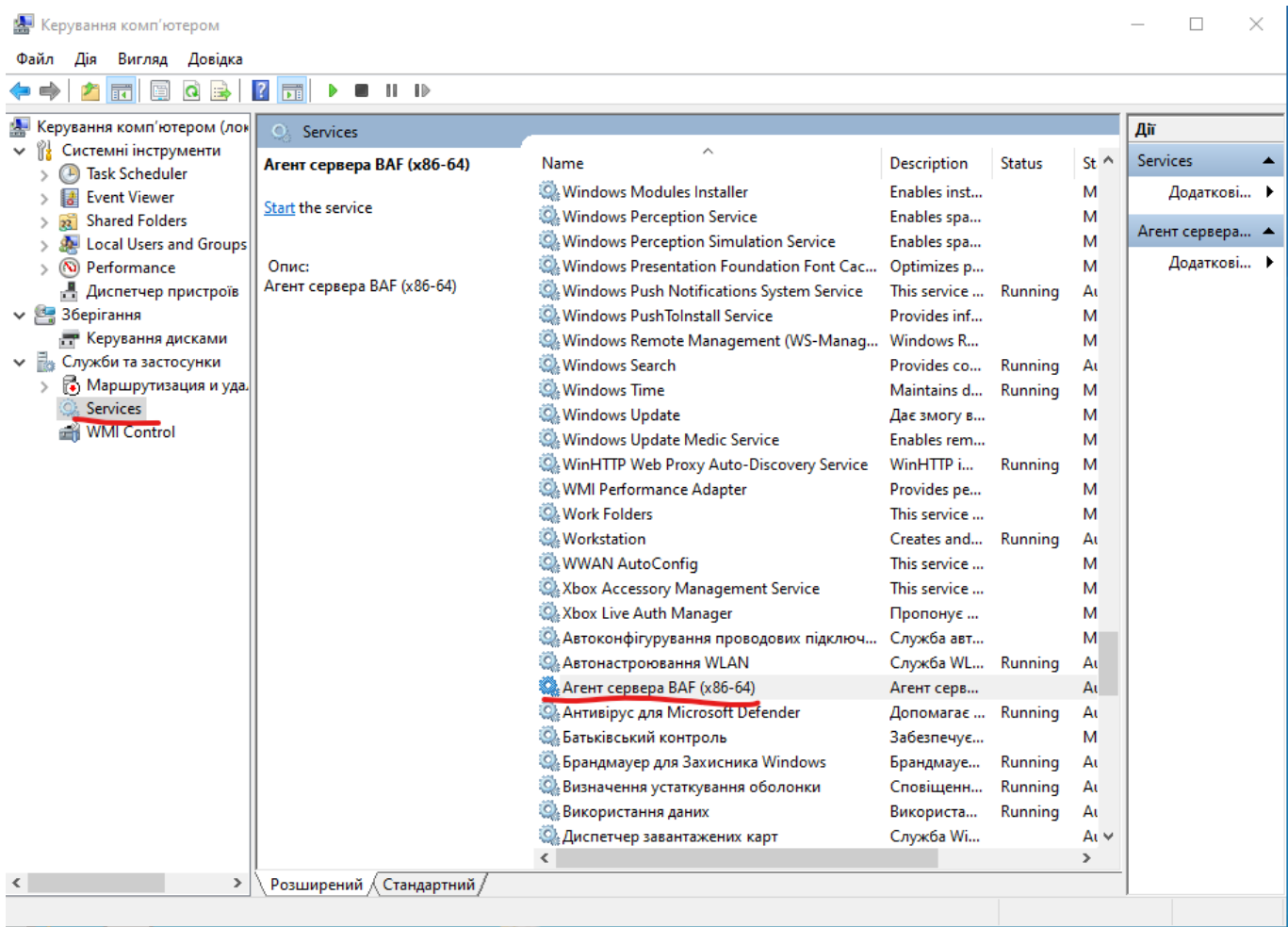


При цьому інсталятор може прямо вказати, на неможливість запуску служби

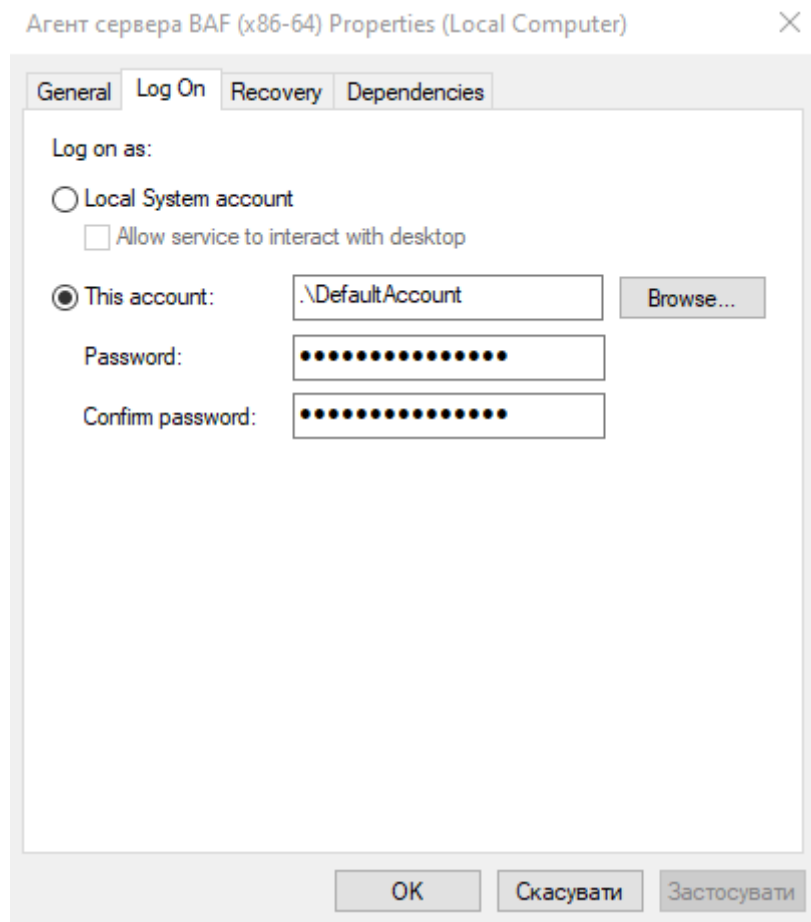


Рішення

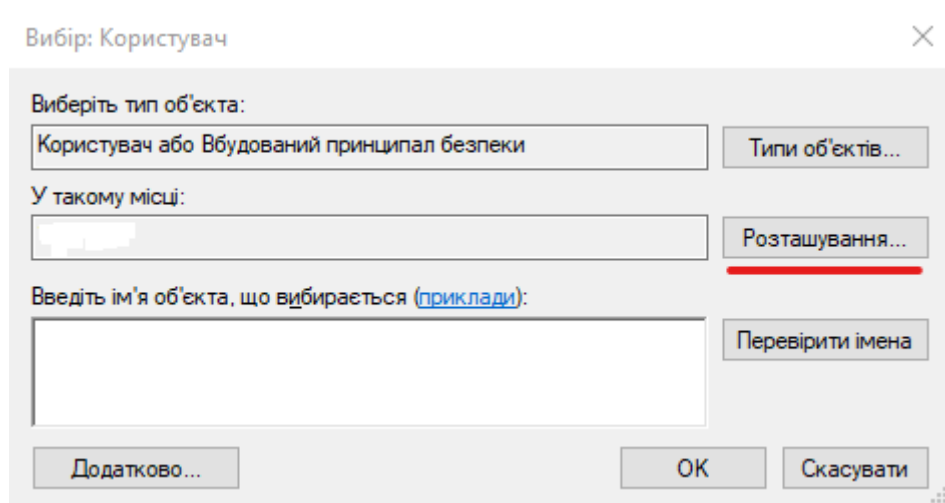
Через керування ПК відкрити список служб



Вибираємо властивості й прописуємо користувача від якого служба має запускатись (замість `.\DefaultAccount`)



Якщо ви не знаєте точного імені користувача, скористайтесь пошуком, тиснемо огляд, можливо вам потрібно буде вказати де користувач розміщується, або скористайтесь кнопкою "Додатково -> Знайти", щоб переглянути усіх.



Вибір: Користувач ✕

Виберіть тип об'єкта:
 Типи об'єктів...

У такому розташуванні:
 Розташування...


Загальні запити

Ім'я:








Опис:

Вимкнені облікові записи
 Паролі з необмеженим терміном дії

Кількість днів з останнього входу до системи:

Стовпці...
Знайти
Зупинити


Результати пошуку: OK Скасувати

Ім'я	У папці
 DefaultAccount	118PC9
 LOCAL SERVICE	
 NETWORK SERVICE	
 User	118PC9
 WDAGUtilityAccount	118PC9
 Адміністратор	118PC9
 Гость	118PC9

Потрібно також вказати правильний пароль. Після цього запустити службу вручну, чи перезавантажити комп'ютер

From: <https://wiki.djal.in/> - IT - wiki

Permanent link: https://wiki.djal.in/doku.php/soft/buxgalterski_programi/baf?rev=1598964121

Last update: 2020/09/01 12:42

