

# Оновлення сертифікатів на непідтримуваних системах

Непідтримувані системи, як то Windows XP чи Windows 7 (на момент написання статті ще не актуально) можуть мати проблеми з переглядом інтернет сторінок, як наприклад перегляд сайті, що використовують протокол https.

Для коректної роботи таких сайтів є кілька варіантів:

- Скористатись актуальною операційною системою
- Оновити наявну операційну систему
- Оновити сертифікати вручну

Хоча останній варіант є найменш бажаним, саме його буде розглянуто на цій сторінці.

## Імпорт сертифікатів з актуальної системи

## Завантаження сертифікатів за допомогою Cert\_Updater

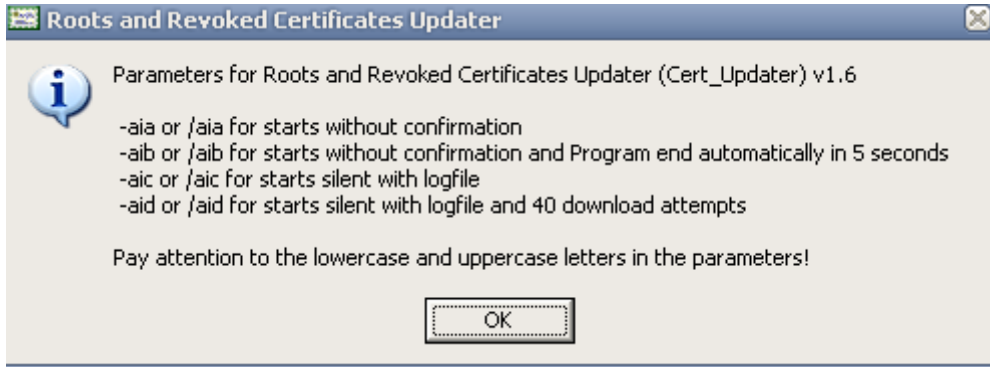
Що потрібно:

- Завантажити архів Cert\_Updater по посиланню на форумі
- Відкрити архів та запустити Cert\_Updater - дочекатись завантаження сертифікатів та натиснути будь-яку клавішу



```
C:\> Roots and Revoked Certificates Updater
*****
* authroots.sst      10.09.2021 19:09  Roots  *
* delroots.sst      10.09.2021 19:09  Roots  *
* roots.sst         10.09.2021 19:09  Roots  *
* updroots.sst      10.09.2021 19:09  Roots  *
* disallowedcert.sst 16.03.2021 10:29  Revoked *
*****
*
*                      Roots  Certificates
*
*                      successfully updated!
*
*****
*
*                      Revoked  Certificates
*
*                      successfully updated!
*
*****
Для продовження натисните будь-яку клавішу . . .
```

Утиліта також підтримує командний рядок, для отримання довідки потрібно запустити її з параметром /?



Наприклад для автоматичного оновлення сертифікатів у фоновому режимі потрібно виконати команду

[|Cert\\_Updater.bat](#)

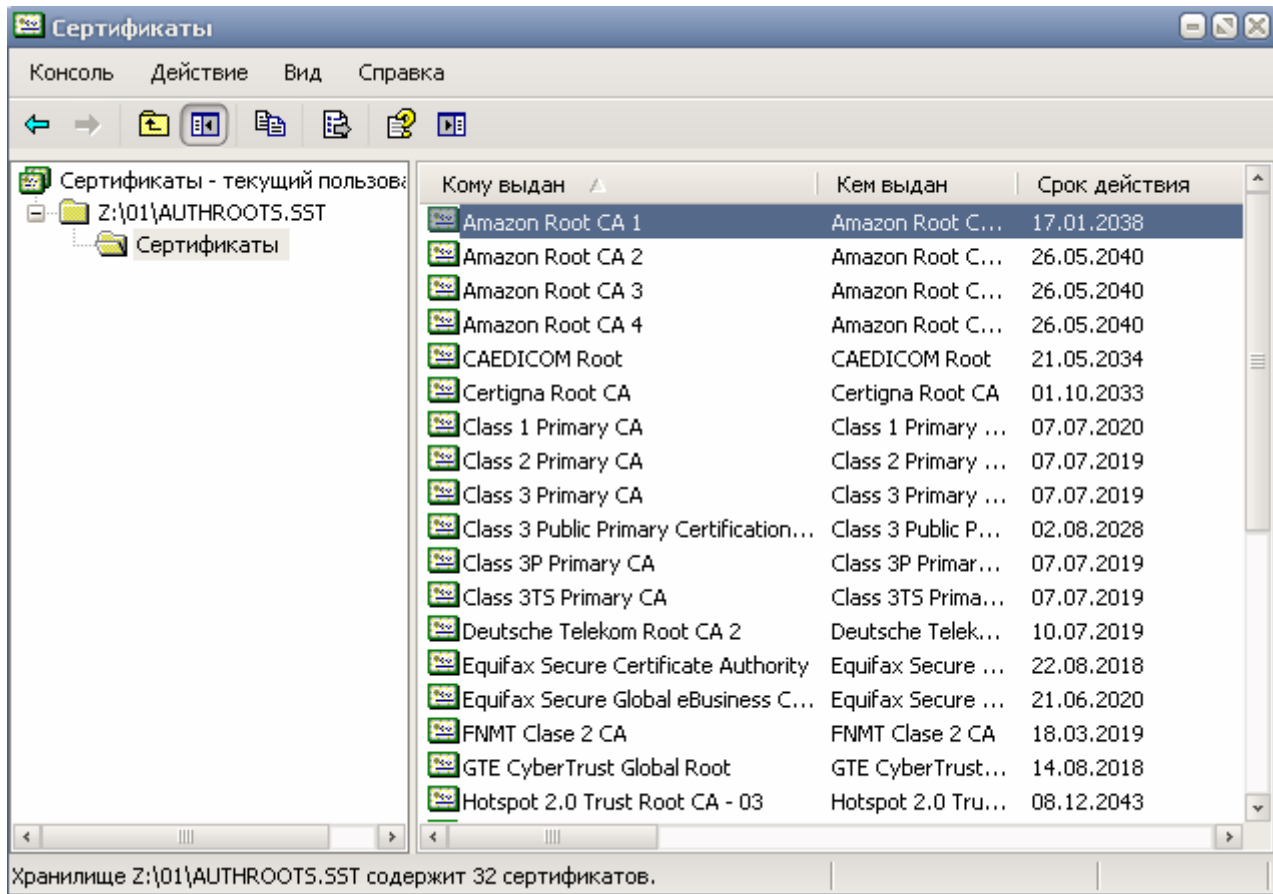
```
Cert_Updater.exe -aic
```

## Оновлення вручну

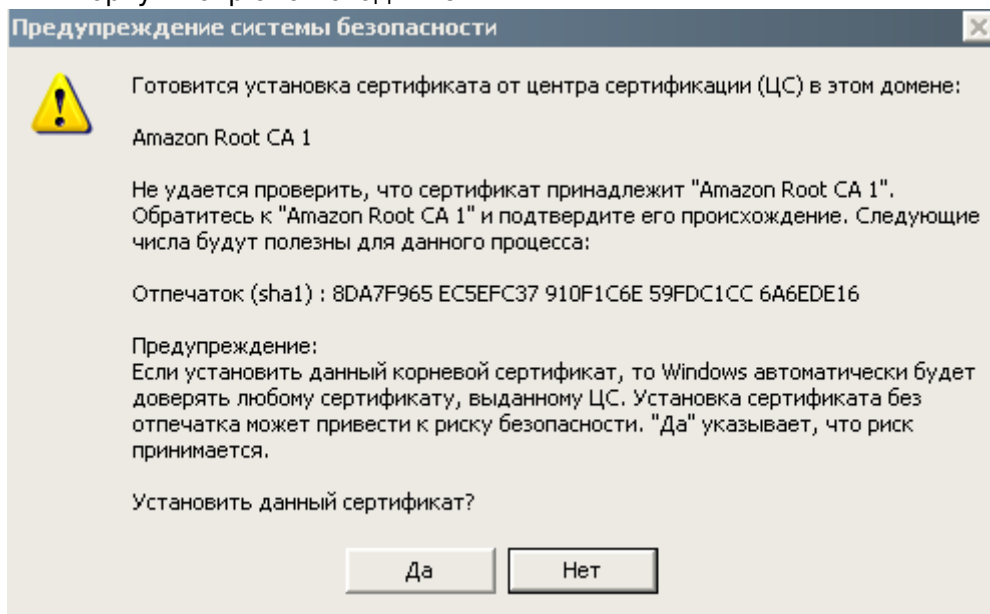
- Скористайтесь [посиланнями на цій сторінці](#), щоб вручну завантажити сховище сертифікатів



- Відкрийте кожне сховище, перейдіть до сертифікатів



- Імпортуйте кожен сертифікат вручну, для цього потрібно двічі клацнути на сертифікаті, та слідувати підказкам, увага - оскільки в сховищах є кореневі сертифікати буде окремий запит для їх імпорту - потрібно погодитись



## Посилання

- [Тема на форумі де ведеться підтримка й обговорення Cert\\_Updater](#)
- [rootsupd - офіційне посилання збережено у web.archive.org](#)
- Прямі посилання на сертифікати  
<http://www.download.windowsupdate.com/msdownload/update/v3/static/trusted/en/authroots.st>

<http://www.download.windowsupdate.com/msdownload/update/v3/static/trustedr/en/delroots.sst>  
<http://www.download.windowsupdate.com/msdownload/update/v3/static/trustedr/en/roots.sst>  
<http://www.download.windowsupdate.com/msdownload/update/v3/static/trustedr/en/updroots.sst>

- cert\_updater\_v1.6.zip

From:

<https://wiki.djal.in/> - **IT - wiki**

Permanent link:

<https://wiki.djal.in/doku.php/windows/certupdate?rev=1648712928>

Last update: **2022/03/31 07:48**

