

Оновлення сертифікатів на невідтримуваних системах

Невідтримувані системи, як то Windows XP чи Windows 7 (на момент написання статті ще не актуально) можуть мати проблеми з переглядом інтернет сторінок, як наприклад перегляд сайті, що використовують протокол https.

Для коректної роботи таких сайтів є кілька варіантів:

- Скористатись актуальною операційною системою
- Оновити наявну операційну систему
- Оновити сертифікати вручну

Хоча останній варіант є найменш бажаним, саме його буде розглянуто на цій сторінці.

Імпорт сертифікатів з актуальної системи

Завантаження сертифікатів за допомогою Cert_Updater

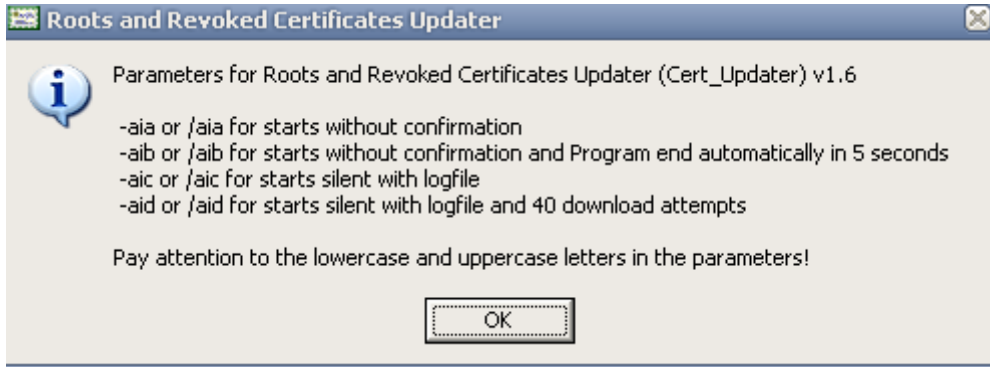
Що потрібно:

- Завантажити архів Cert_Updater по посиланню на форумі
- Відкрити архів та запустити Cert_Updater - дочекатись завантаження сертифікатів та натиснути будь-яку клавішу



```
C:\> Roots and Revoked Certificates Updater
*****
* authroots.sst      10.09.2021 19:09  Roots  *
* delroots.sst      10.09.2021 19:09  Roots  *
* roots.sst         10.09.2021 19:09  Roots  *
* updroots.sst      10.09.2021 19:09  Roots  *
* disallowedcert.sst 16.03.2021 10:29  Revoked *
*****
*
*                      Roots  Certificates
*
*                      successfully updated!
*
*****
*
*                      Revoked  Certificates
*
*                      successfully updated!
*
*****
Для продовження натисните любую клавишу . . .
```

Утиліта також підтримує командний рядок, для отримання довідки потрібно запустити її з параметром /?



Наприклад для автоматичного оновлення сертифікатів у фоновому режимі потрібно виконати команду

[|Cert_Updater.bat](#)

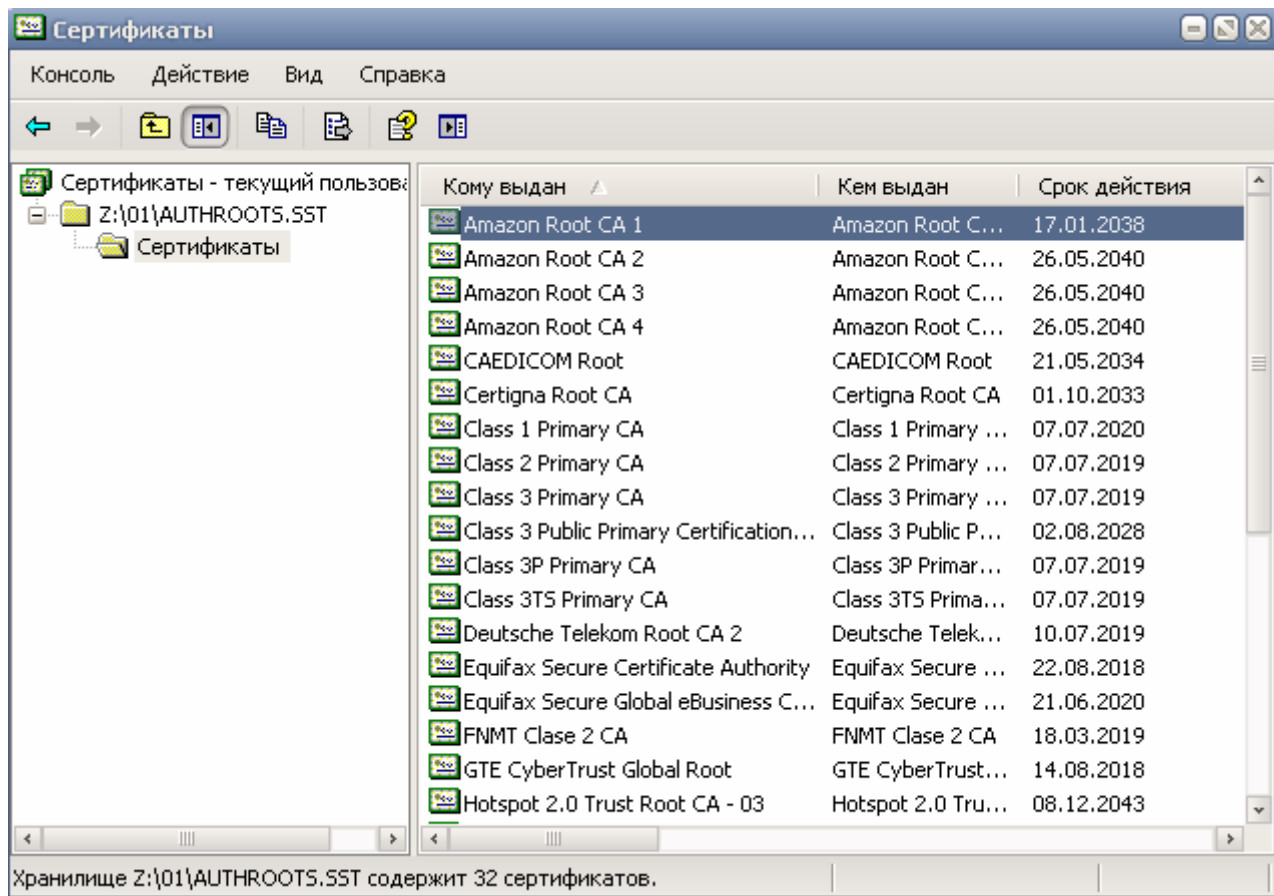
```
Cert_Updater_v1.6.exe -aic
```

Оновлення вручну

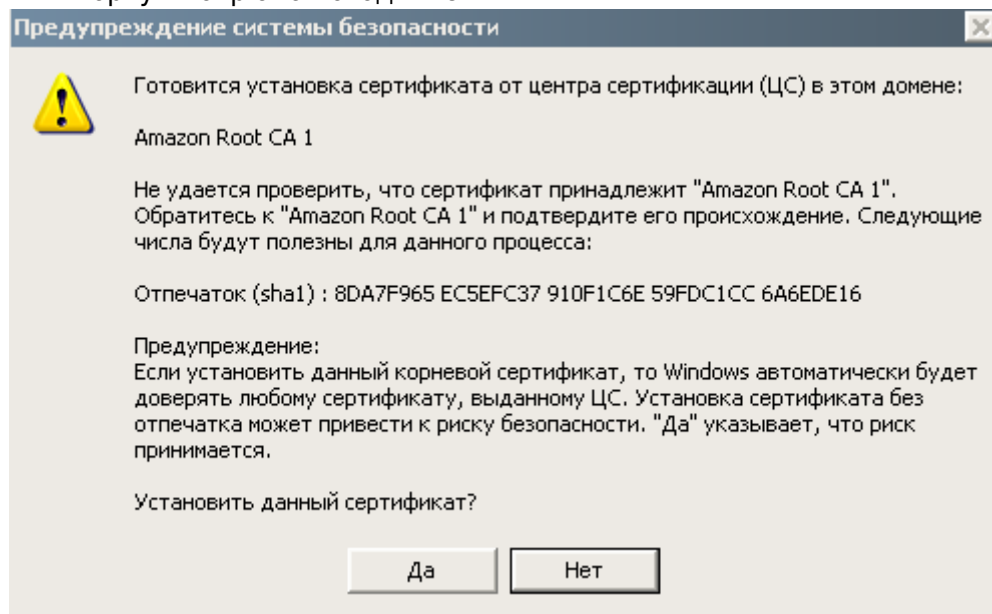
- Скористайтесь [посиланнями на цій сторінці](#), щоб вручну завантажити сховище сертифікатів



- Відкрийте кожне сховище, перейдіть до сертифікатів



- Імпортуйте кожен сертифікат вручну, для цього потрібно двічі клацнути на сертифікаті, та слідувати підказкам, увага - оскільки в сховищах є кореневі сертифікати буде окремий запит для їх імпорту - потрібно погодитись



Посилання

- [Тема на форумі де ведеться підтримка й обговорення Cert_Updater](#)
- [rootsupd - офіційне посилання збережено у web.archive.org](#)
- [Прямі посилання на сертифікати](http://www.download.windowsupdate.com/msdownload/update/v3/static/trusted/en/authroots.st)

<http://www.download.windowsupdate.com/msdownload/update/v3/static/trustedr/en/delroots.sst>
<http://www.download.windowsupdate.com/msdownload/update/v3/static/trustedr/en/roots.sst>
<http://www.download.windowsupdate.com/msdownload/update/v3/static/trustedr/en/updroots.sst>

- cert_updater_v1.6.zip

[virustotal](#)

SHA1

32b08b986bb9f173982d9dbb9a6fd15f8005d528 cert_updater_v1.6.zip

SHA256

b5132a78fa60231ba69f182e31c39314060d17a0fd79ab5a01968c76885a5e80 cert_updater_v1.6.zip

CRC32

b0050041 cert_updater_v1.6.zip

From:

<https://wiki.djal.in/> - IT - wiki

Permanent link:

<https://wiki.djal.in/doku.php/windows/certupdate?rev=1658415128>

Last update: **2022/07/21 14:52**

