

Windows 7

Корпорація Майкрософт завершила підтримку Windows 7, принаймні для не корпоративних користувачів. Однак ця система буде ще довго актуальною. Тут будуть деякі поради з налаштування й обживання Windows 7

Інсталяція та перші кроки



Тут та далі маєтсья на увазі встановлена чиста ОС, ніяких збірок, кряків та активацій.

Отже мінімально, що потрібно це:




- Windows 7 SP1
- [UpdatePack7R2](#) - оновлення для Windows 7 від simplix

Автоматична чистка диску

Реалізувати можна через планувальник завдань.

- Запускаємо `Cleanmgr /sageset:1` - чим створюємо конфіг 1 (справжні програмісти починають з 0). Де вказуємо параметри очищення проставляючи галочки
- В планувальнику вказуємо як часто потрібно запускати Cleanmgr з параметром `/sagerun:1`

Необхідні для комфорту оновлення

-  [.NET Framework 4,8](#)
-  [KB3191566-x86](#) чи  [KB3191566-x64](#) - оновлення, що стосується powershell

Без них не працюватимуть деякі нові програми, наприклад [Chocolatey](#)

Посилання

- [Каталог оновлень Microsoft®](#)
- [USB Disk Security](#) - захист anti-autorun від китайського виробника.
- [SpyShelter Free](#) - HIPS та Firewall (в безкоштовній версії)
- [VoodooShield](#) - про-активний захист

From:

<https://wiki.djal.in/> - **IT - wiki**

Permanent link:

<https://wiki.djal.in/doku.php/windows/windows7?rev=1632427134>

Last update: **2021/09/23 19:58**

